

# 1PSCAREP – 2PSCARES



Sistema de Control con Retroalimentación Electrónica con carcasas plásticas, para las familias del Welact WLR1-LH!-100-200-300-400. Este sistema es útil cuando en la operación es necesario conocer la posición del vástago para poder controlarlo. El operador regula con el control la posición requerida. Este equipo tiene un display de LCD donde el operador puede observar la posición requerida. Además tiene un sistema programable para poner a punto los diferentes largos de los actuadores, minimizando el tiempo de puesta a punto. Además usando el modo M de memorias puede guardar posiciones favoritas. Dependiendo de la precisión necesaria en el posicionamiento puede optar por la opción E estándar o P precisa. Además se puede usar para señales Analógicas A o Digitales D.

## General

Peso Control: 0.130 kgs.

Peso Caja de Potencia: 0.360kgs.

Disponible en dos voltajes (12 y 24 Voltios)

Protección contra intemperie: Control Remoto IP 64 Caja de Potencia IP66

Sin requerimientos de Mantenimiento,

Tiempo de Funcionamiento Recargables 25% a máx carga, No Recargables 15%.

Con protección interna por sobrecarga.

C carcasa Exterior: Plástica reforzada con diseño ergonómico.

Colores Disponibles: Gris RAL 7035 Negro 9005

Largos de cables: Según plano adjunto

Opcionales: Gancho G para colgar o Soporte S para fijar con tornillos, pegamento o imanes.

Cable Control: Tipo Resorte.

Utilizado para manejar hasta 2 actuadores.

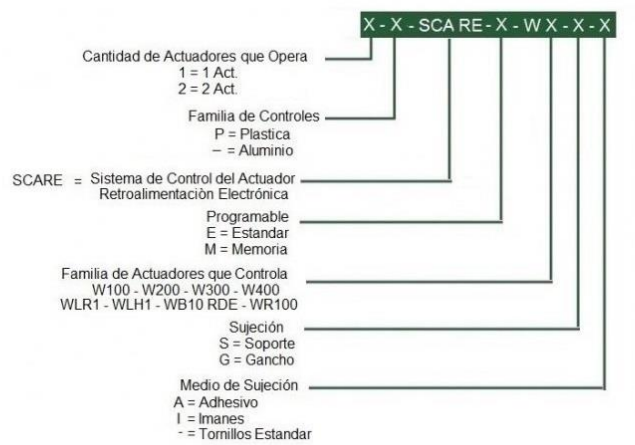
Disponible para manejar hasta 20 amperes por cada canal

Rango de Temperatura de Trabajo: Control +5°C 40°C Caja de Potencia -5°C 55°C

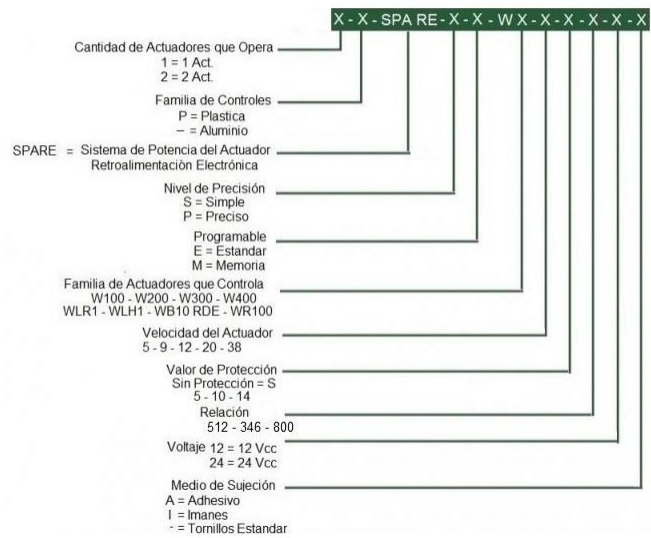
Fabricado con logos y necesidad de cada cliente.

# Codificación

## Sistema de Control de Actuadores con Retroalimentación Simple o con Retroalimentación Precisa.

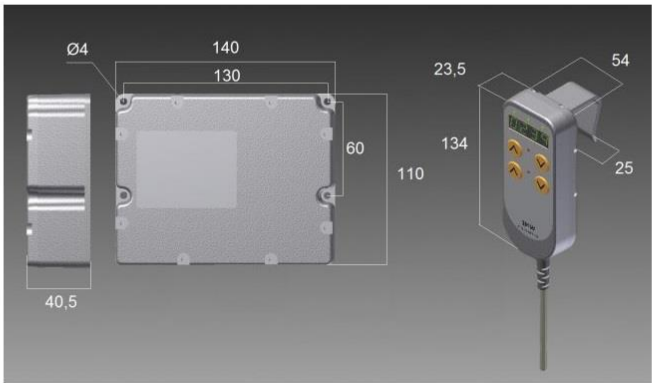


## Sistema de Potencia de Actuadores con Retroalimentación Simple o con Retroalimentación Precisa.



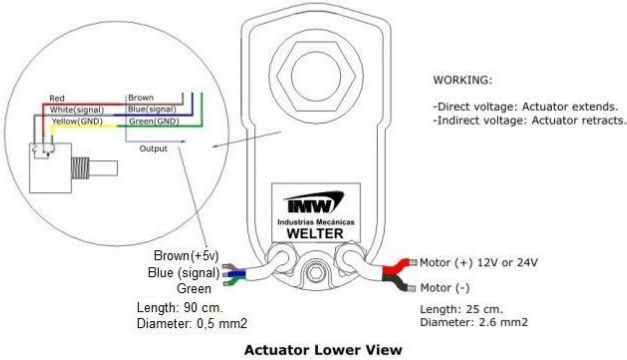
# Planos

## 2PSCARES-1PSCAREP



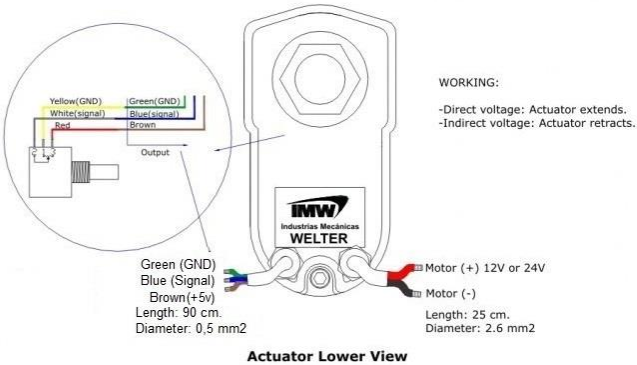
## 2PSCARES-1PSCAREP

### CONNECTION OF W100-W200 2"-4"-8"-ROT

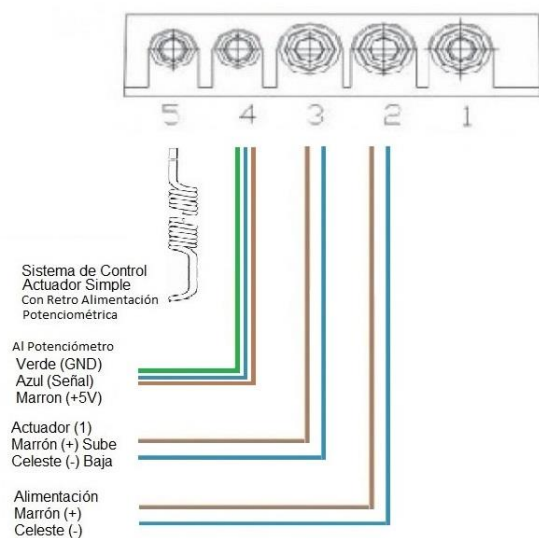


## 2PSCARES-1PSCAREP

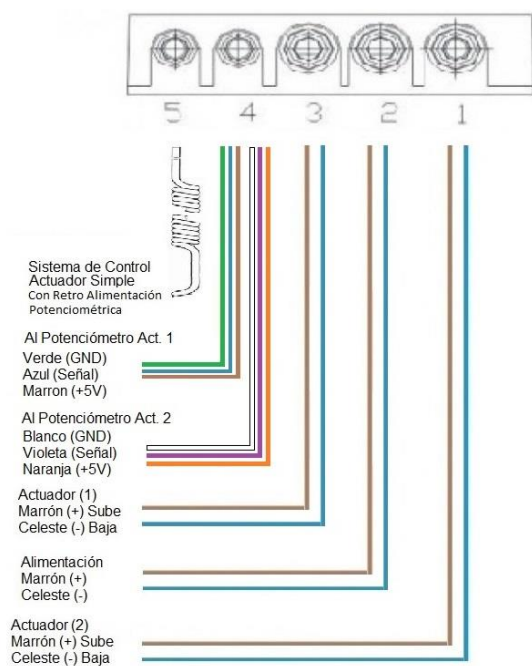
### CONNECTION OF W100-W200 12"-18"-24"



## Conexión Eléctrica 1PSCAREP



## Conexión Eléctrica 2PSCAREP



Industrias Mecánicas Welter S.A.

+54 (0351) 4584440 / 4252

[info@imwsa.com](mailto:info@imwsa.com)

Ambrosio Funes 929 / 945 - Zona Industrial  
San Vicente - CP. 5006 - Córdoba Argentina

+54 9 351 752 9807

+54 9 351 349 6398

  
Industrias Mecánicas Welter